

สถานการณ์ตลาดปุ๋ยเคมี ปี2564 (ไตรมาส2)

- บราซิล อินเดีย รัสเซีย มีสภาพอากาศที่เอื้ออำนวยต่อการทำการเกษตร และราคาผลผลิตทางการเกษตรใน ตลาดโลกที่สูง ส่งผลต่ออุปสงค์ที่เพิ่มขึ้น
- บราซิล และอินเดีย ยังคงเป็นผู้ซื้อหลักในตลาด (อินเดียมีระดับสินค้าคงคลังในประเทศที่ค่อนข้างต่ำเมื่อเทียบกับปีก่อนหน้า)
- ผู้ซื้อในสหรัฐอเมริกา เริ่มเตรียมปุ๋ยที่จะใช้ในฤดูใบไม้ผลิ ในขณะที่ระดับสินค้าคงคลังปุ๋ยในประเทศอยู่ในระดับค่อนข้างต่ำ
- จีนมีท่าทีจะประกาศใช้มาตรการกำแพงภาษีสำหรับการส่งออกปุ๋ย เพื่อชะลอปริมาณสินค้าส่งออกที่เพิ่มสูงขึ้นอย่างมากในปี นี้เมื่อเทียบกับปีก่อนหน้า รวมถึงราคาในประเทศที่มีการปรับตัวสูงขึ้น ซึ่งจะส่งผลต่ออุปทานในตลาดโลกที่ลดลง
- รัฐบาลอินเดีย และ จีน ปรับเพิ่มเงินอุดหนุนการเพาะปลูกแก่เกษตรกร เพื่อช่วยเหลือเกษตรกรภายใต้ภาวะที่ราคาปัจจัยการผลิตมีการปรับตัวสูงขึ้นมาก (จีนอนุมัติให้เงินช่วยเหลือเกษตรกร20ล้านหยวน)
- ค่าขนส่งสินค้าทางเรือ ยังคงอยู่ในระดับสูง จากความต้องการขนส่งสินค้าโดยเฉพาะถ่านหินและพืชผลทางการเกษตร
- จากอุปสงค์ที่เพิ่มขึ้น ภายใต้อุปทานที่มีอยู่จำกัด คาดการณ์ว่าสภาพตลาดที่ตึงตัวจะยังคงดำเนินต่อไปใน ไตรมาสที่3

Fertilizer Price Movement 2017-2021

Unit: US Dollar

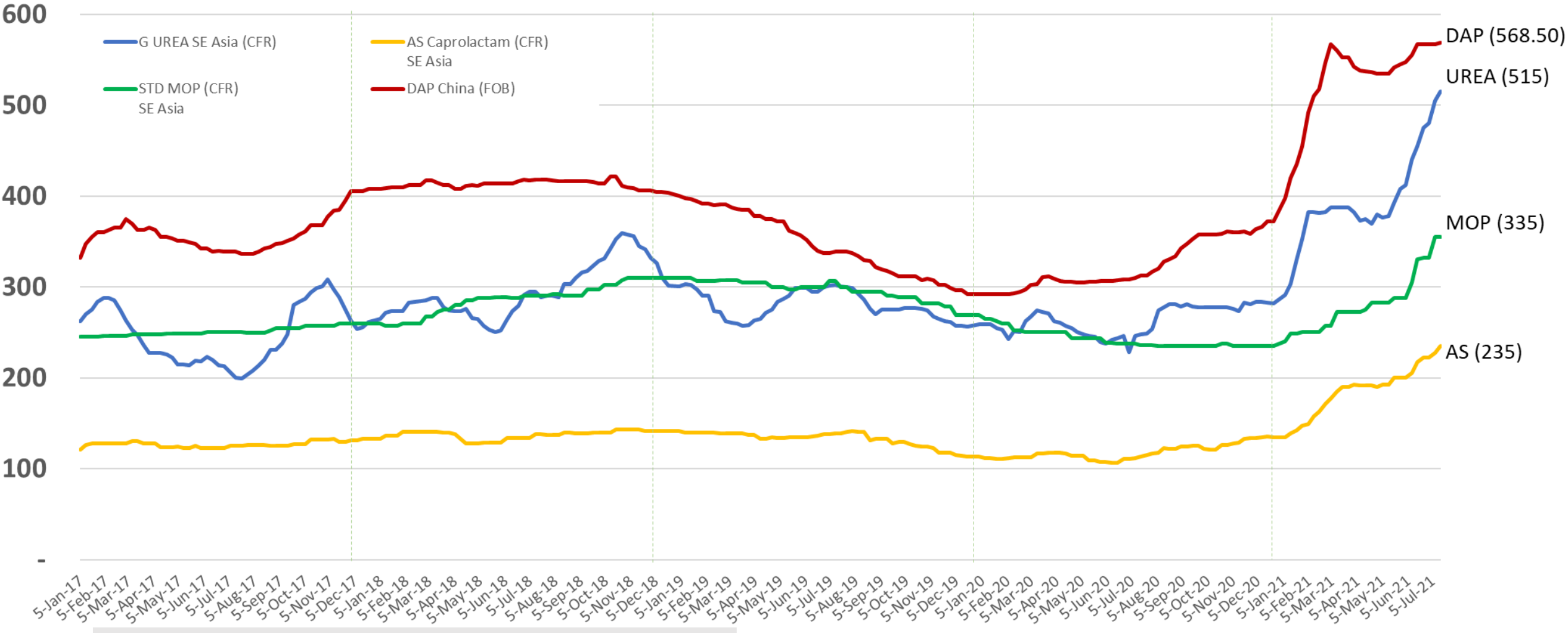
2017

2018

2019

2020

2021



Offer for new purchase – Aug shipment (CFR KSC,Thailand)
 G Urea USD 520-530/mt
 AS USD 225-235/mt
 DAP USD 610-615/mt
 MOP USD 500/mt

G Urea : Granular Urea
AS : Ammonium Sulphate
DAP : Di-Ammonium Phosphate
MOP : Muriate of Potash

Granular Urea CFR SEAsia Price Movement 2017-2021

Unit: US Dollar

2017

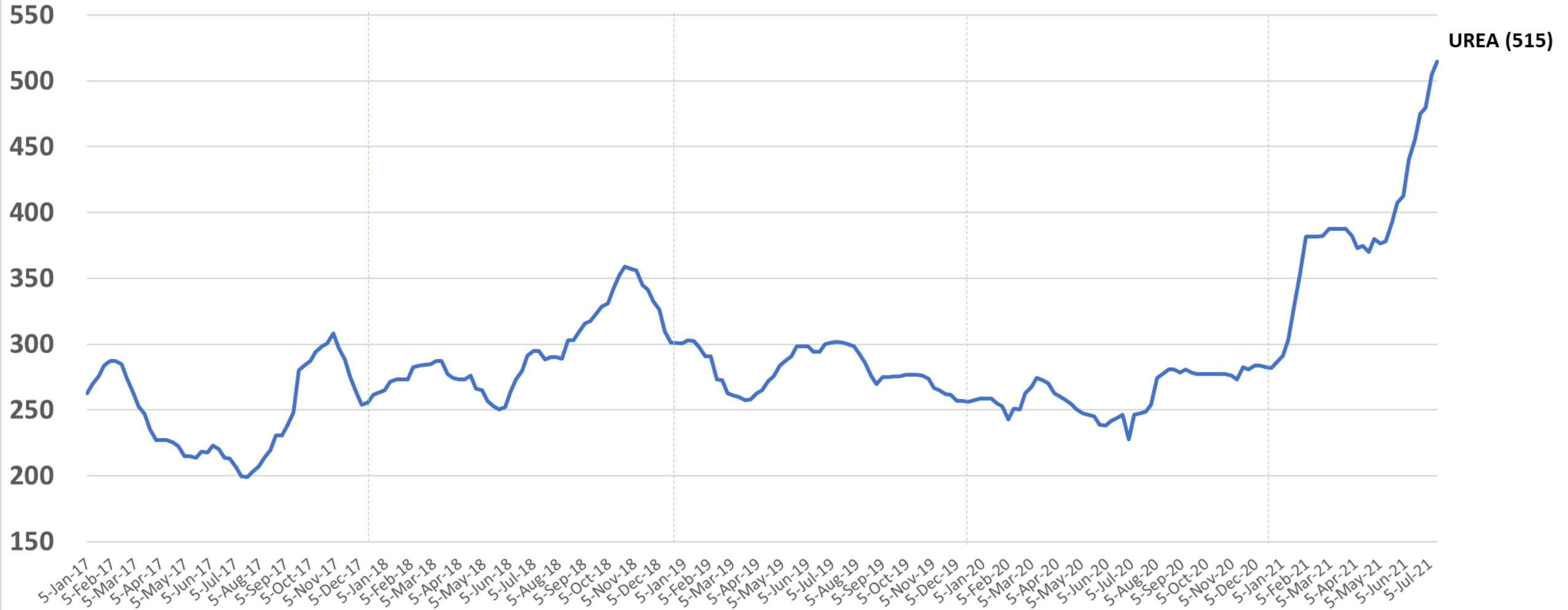
2018

2019

2020

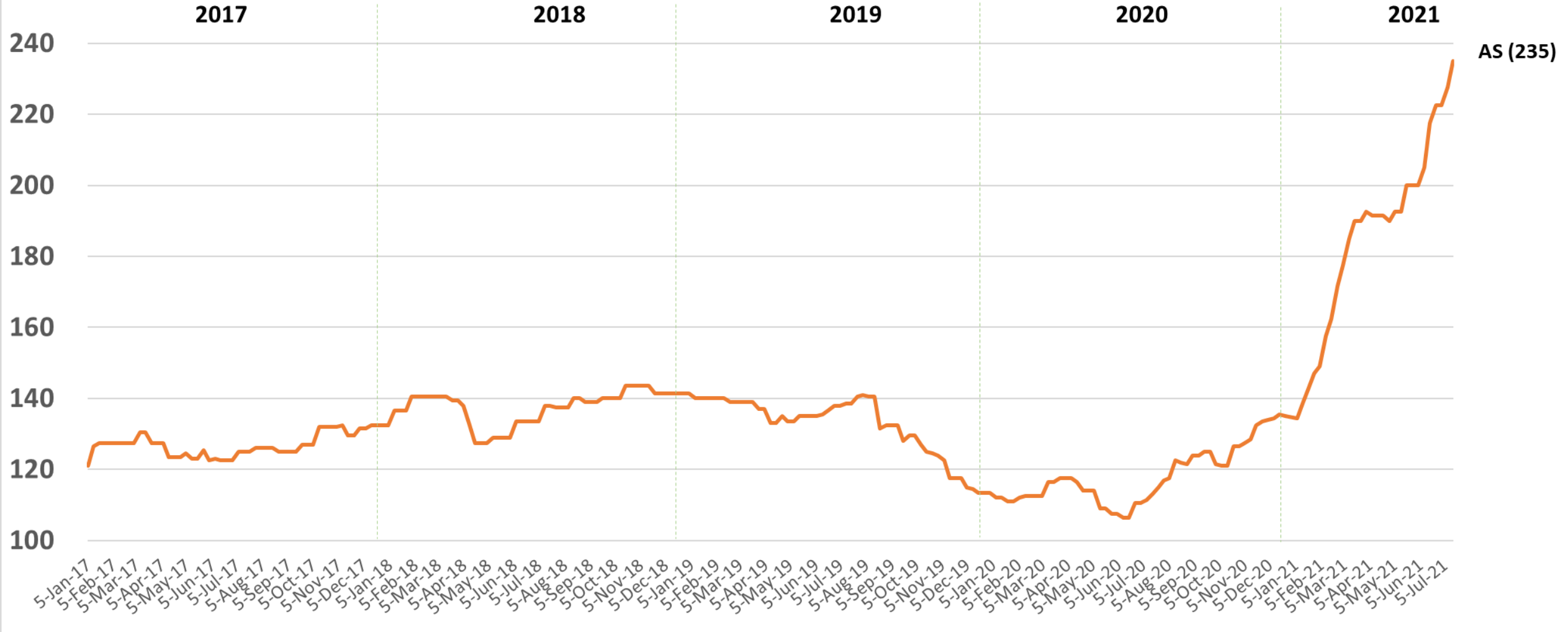
2021

UREA (515)



Ammonium Sulphate : CFR SEAsia Price Movement 2017-2021

Unit: US Dollar



Di-Ammonium Phosphate : FOB China Price Movement 2017-2021

Unit: US Dollar

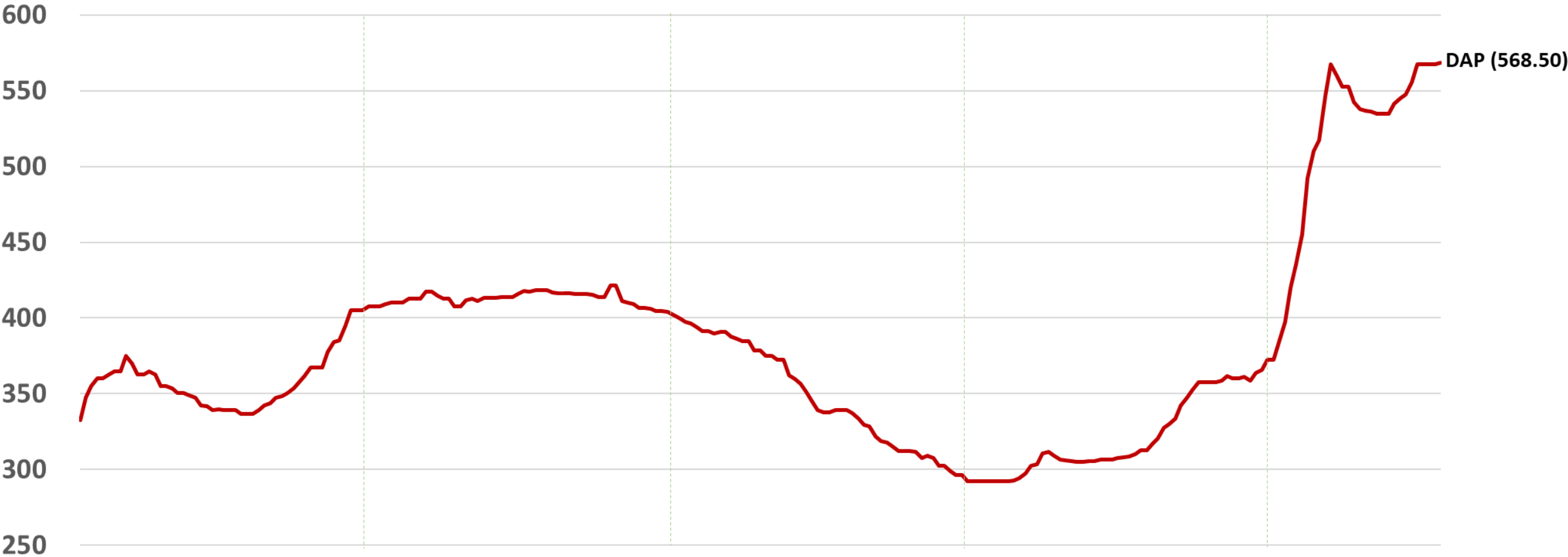
2017

2018

2019

2020

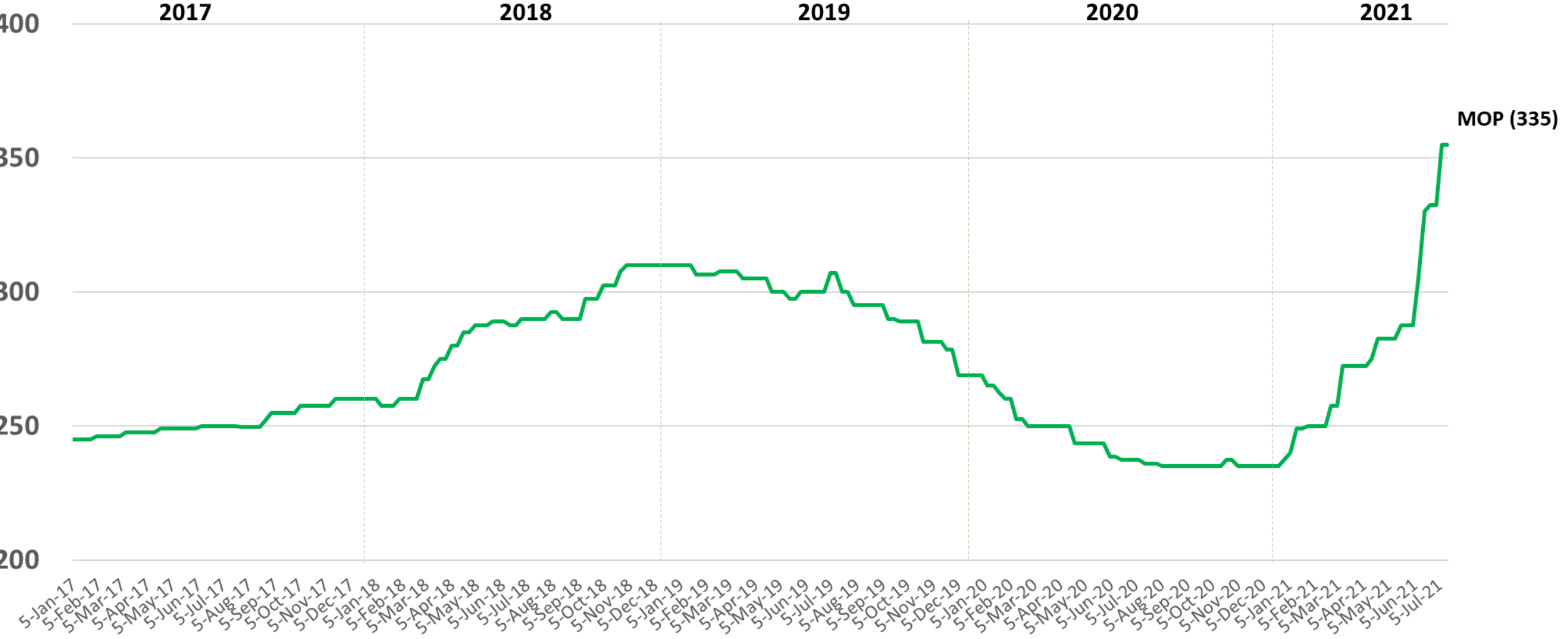
2021



DAP (568.50)

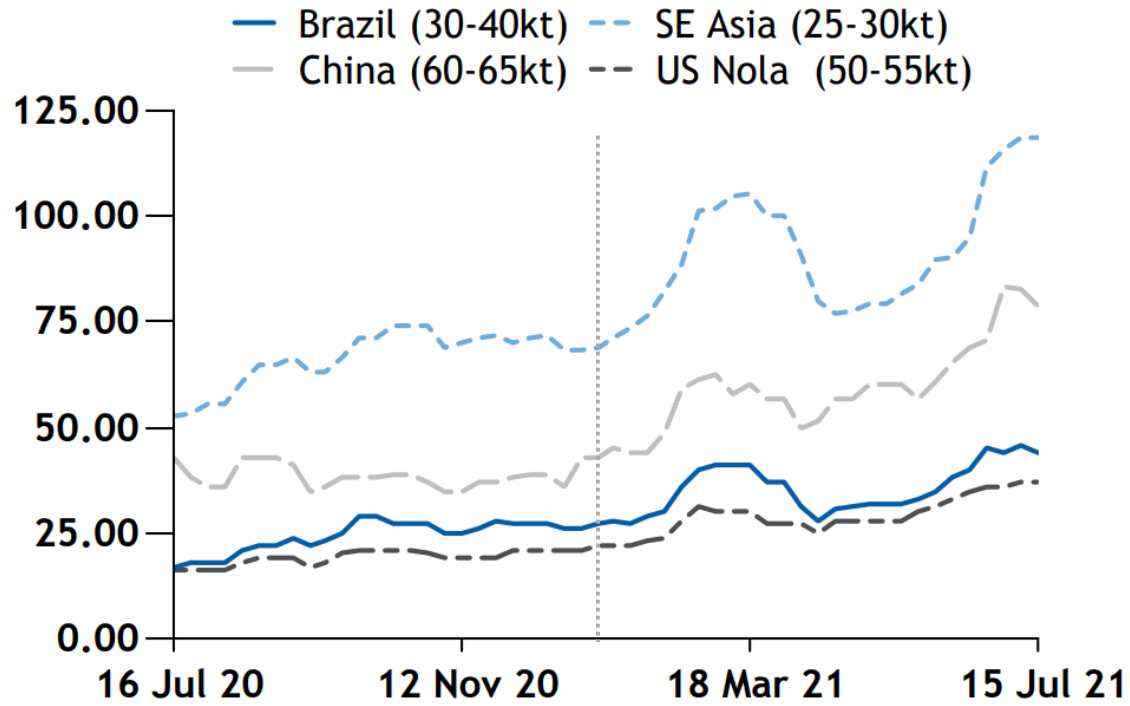
Muriate of Potash : CFR SEAsia Price Movement 2017-2021

Unit: US Dollar



MOP (335)

Key freight rates from Baltic region



\$/t

Key freight rates from Vancouver, Canada

\$/t

